

# Dnes budeme posilovat paměť,

protože čím lepší paměť, tím lépe jde učení.






Prohlédni si obrázky, pak je zakryj.  
Co bylo na obrázcích? Kolik si jich pamatuješ?

## TIP:

Podobně můžete  
trénovat paměť  
s předměty,  
s číslicemi,  
s písmeny,  
s různými tvary.

Hry na posilování  
paměti nemusejí  
být dlouhé  
- stačí chvílička,  
ale je dobré hrát  
je častěji.



Prohlédni si a zapamatuj si obrázky na řádku. Pak je zakryj. Který z obrázků v rámečcích mezi obrázky na řádku nebyl?



To stejné zkus s písmeny. Která písmena v rámečcích na řádku nejsou?



**L K S E O P R**



|          |          |          |
|----------|----------|----------|
| <b>L</b> | <b>O</b> | <b>S</b> |
| <b>A</b> | <b>K</b> | <b>P</b> |
| <b>E</b> | <b>D</b> | <b>R</b> |

Prohlédni si a zapamatuj si obrázky i jejich umístění. Pak obrázky zakryj.  
Do prázdné mřížky obrázky nakresli tak, aby byl každý na správném místě.

